



# Point conjoncture 23 octobre 2012



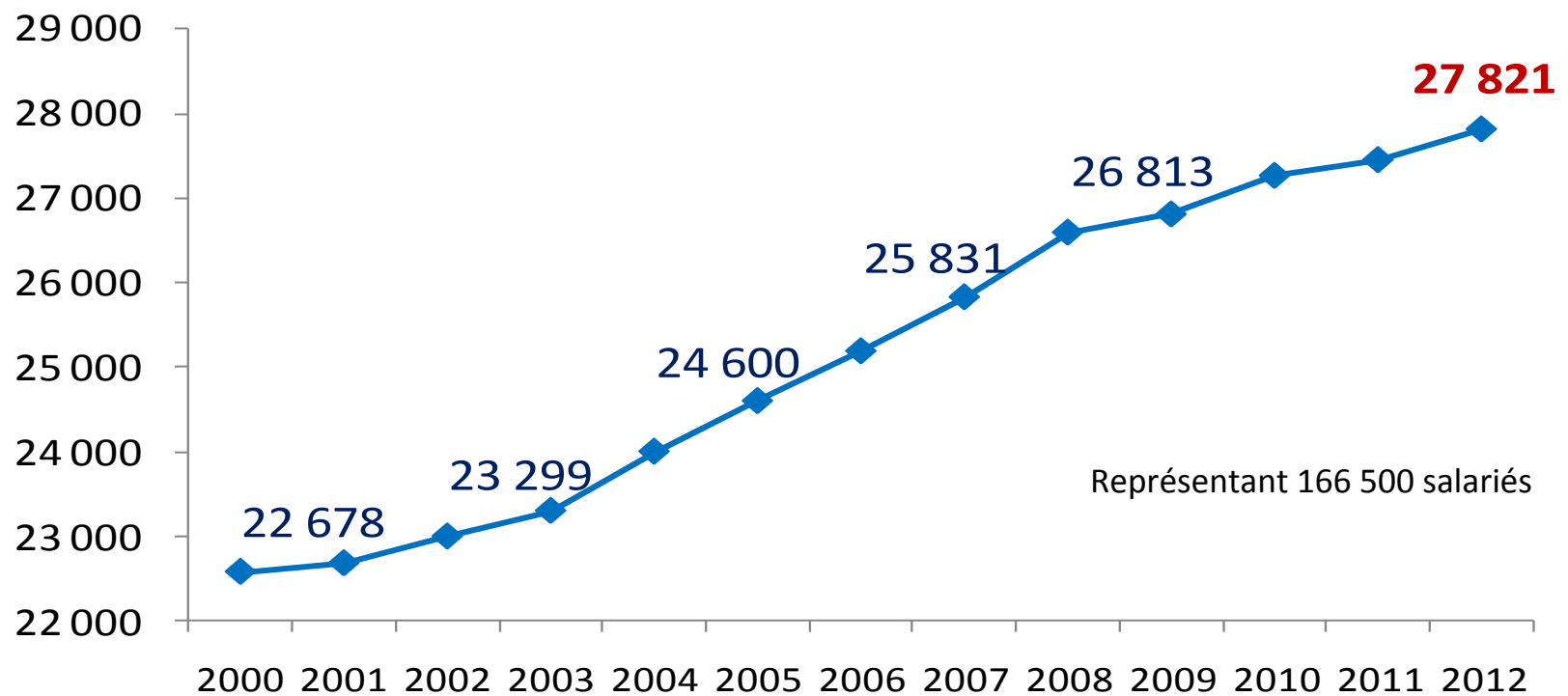


## Un deuxième trimestre qui marque le pas.

- Rappel : une année 2011 globalement bien orientée,
- Un premier trimestre 2012 plutôt encourageant ,
- Un coup de frein sur la croissance depuis le 2<sup>e</sup> trimestre,
- Des perspectives commerciales plutôt mauvaises pour la fin de l'année : « moteur en panne » ; « activité molle ».
  
- Conjonction de plusieurs facteurs ayant pesé sur les anticipations des acteurs économiques :
  1. Visibilité réduite aux plans international et européen
  2. Manque de vigueur de l'activité : raccourcissement des carnets de commandes
  3. Attentisme résultant des périodes électorales en mai et juin 2012



# 27 800 établissements en région grenobloise.

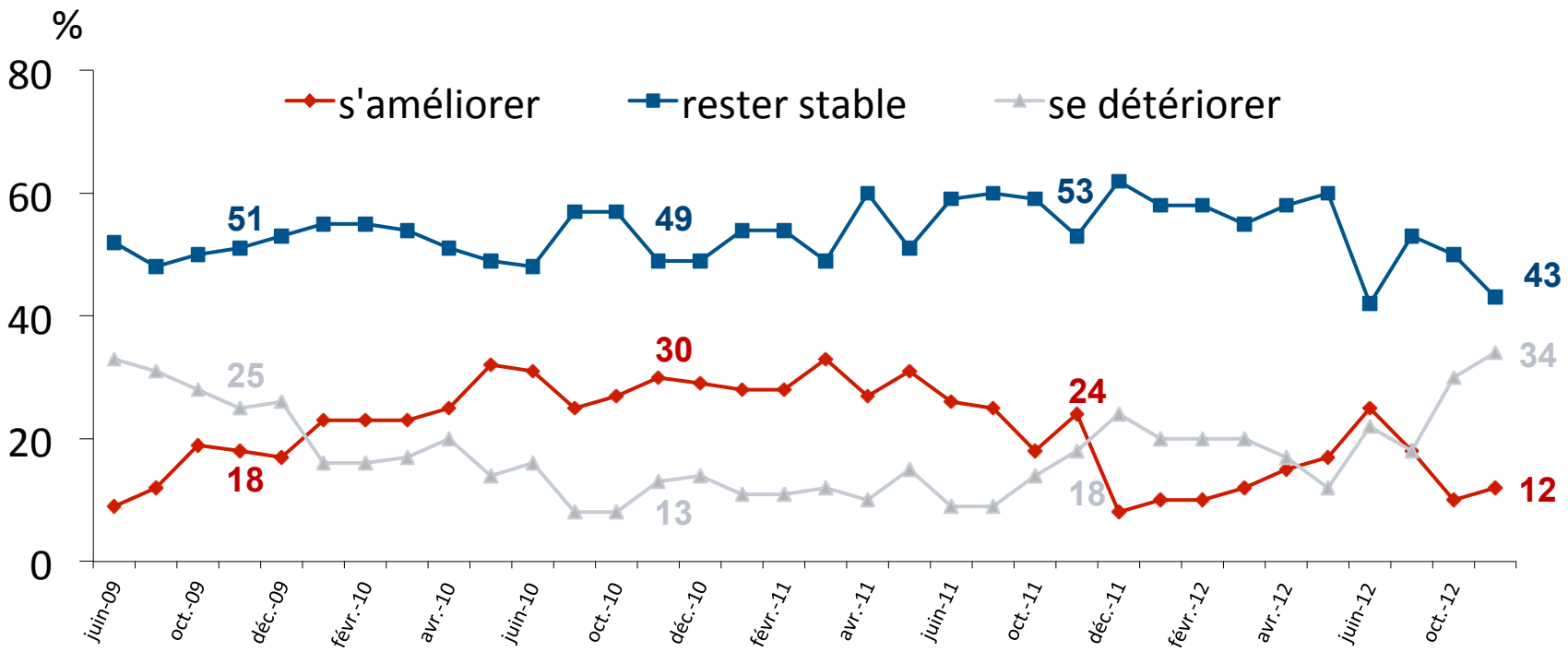


Source : Fichier CCI Grenoble – 07/2012 – nb d'établissements inscrits au Registre du commerce et des sociétés (hors auto entrepreneurs)



# Rentrée : les patrons ont un petit moral.

A court terme, pensez-vous que la situation de votre entreprise va :



Source : CCI Grenoble – octobre 2012

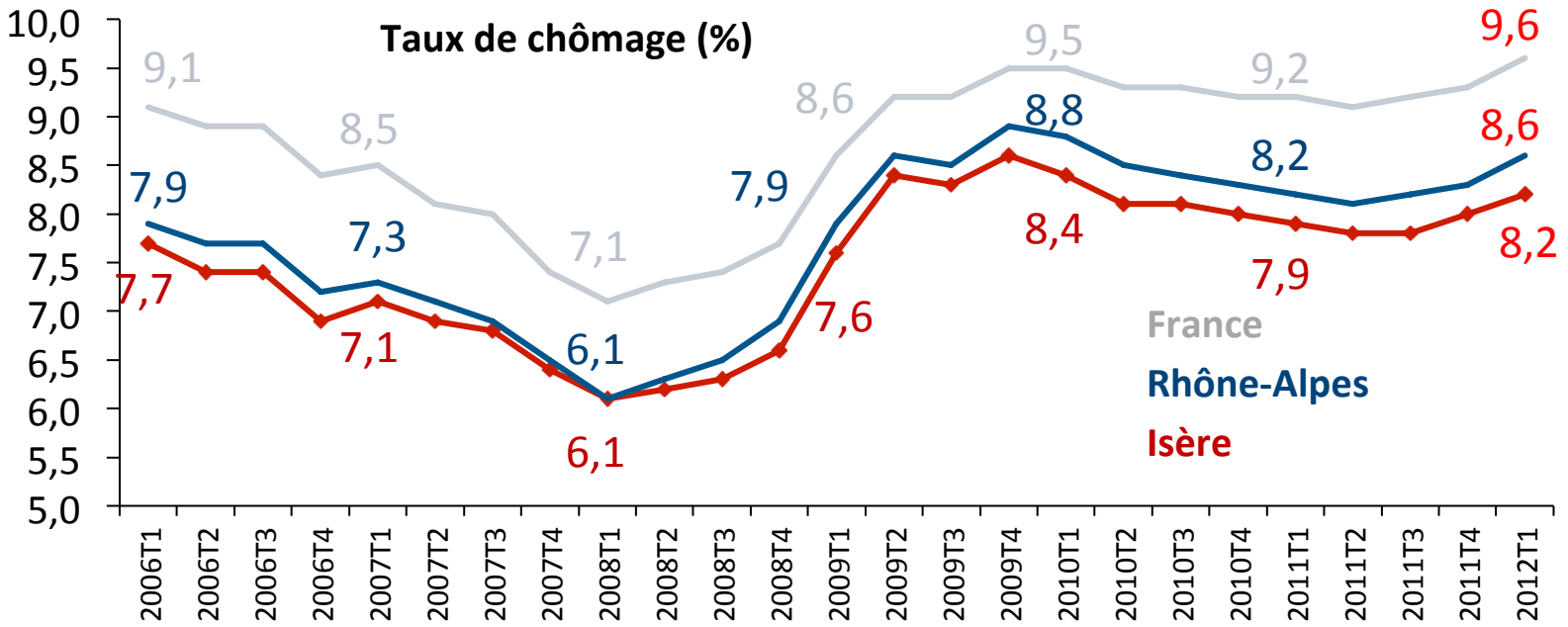


## Une situation de l'emploi qui demeure fragile.

- **50 193 demandeurs d'emploi** en Isère fin août 2012
  - Isère : + 6,9 % sur un an
  - Comparaison : + 9 % en Rhône-Alpes et + 9,2 % en France sur un an
- **Licenciements économiques** : 2 099 emplois supprimés dans 689 entreprises sur les 8 premiers mois de 2012 en Isère (source : Direccte)
- **4 493 offres d'emploi** collectées par Pôle Emploi en Isère (août 2012) : baisse sur un trimestre (- 1,5 %), comme sur un an (-1,9 %).



# Progression du chômage plus marquée dans le Nord-Isère.

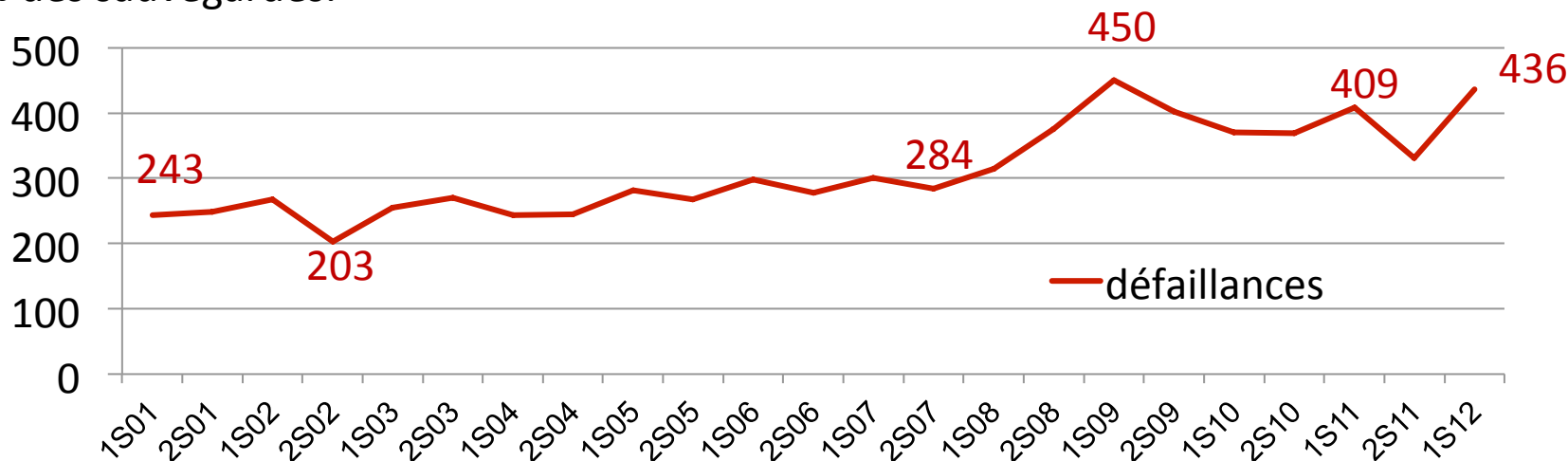


Source : INSEE – \* : Demande d'emploi de catégorie A



## Défaillances d'entreprises : + 6,8 % sur les 9 premiers mois de l'année 2012 en région grenobloise.

- En Rhône-Alpes : 4 525 sur 9 mois de 2012 soit +5 % ; les sauvegardes progressent de 20 % dans le même temps.
- En France : 42 714 sur 9 mois de 2012 soit un maintien par rapport à 2011 ; hausse de 8 % des sauvegardes.

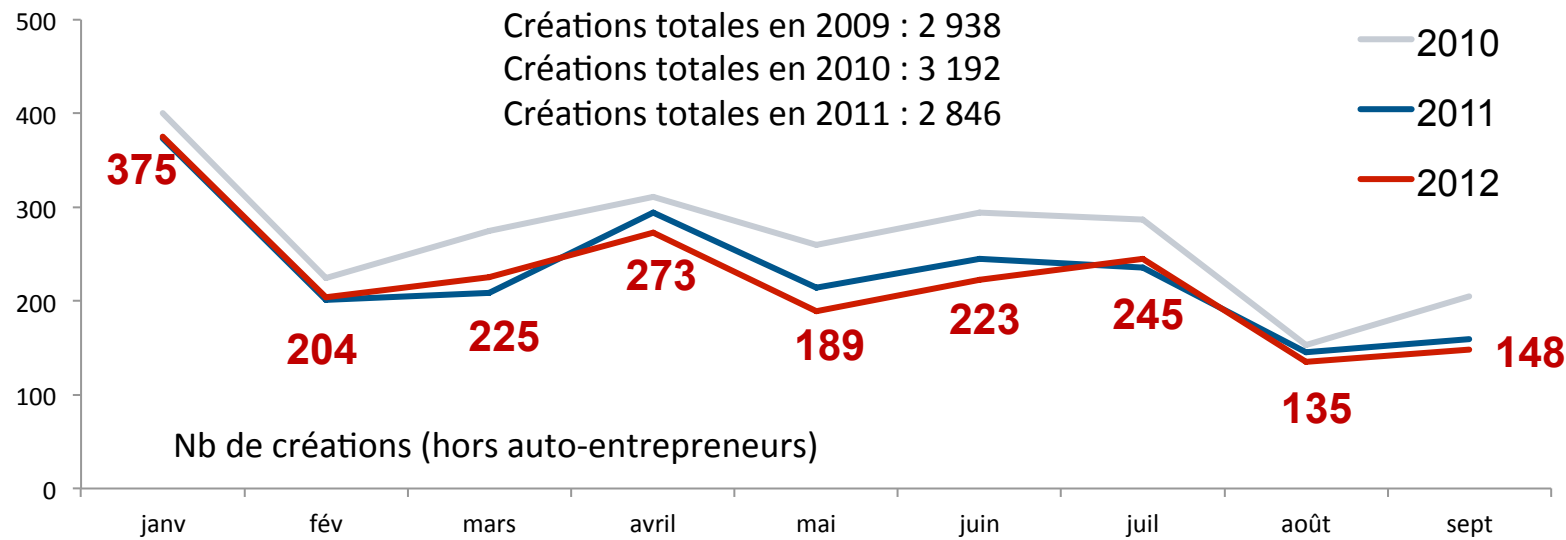


Source : Greffe du Tribunal de commerce de Grenoble– 09/2012 – nb d'ouvertures de procédures collectives



# Création d'entreprises : - 2,8 % sur les 9 premiers mois de 2012.

2 017 créations /reprises sur 9 mois 2012 contre 2 076 sur 9 mois 2011 en région grenobloise (hors auto-entrepreneurs) avec un maintien de la création d'entreprises traditionnelle.



Source : Fichier CCI Grenoble – 09/2012